



CÉLINE WRIGHT


Paris

## DIVA - LAMPADAIRE 62

Fiche technique / Notice de montage

Assembly Notice


### DIVA - LAMPADAIRE

- 2 Lampes LED type E14 - 400 Lumen - 2700 Kelvin
- Puissance max : 4 Watt - Tension : 230V 
- Dimmable sur mesure
- Matières : Papier japonais et turlatane, structure légère en acier blanc, socle et tige acier noir. Câble alimentation cristal, longueur 2m50, interrupteur à pied.
- Entretien : Épousseter régulièrement avec un plumeau naturel ou une microfibre.

*Le lampadaire « Diva » rayonne généreusement du haut de ses 1,78 m, offrant une lecture frontale du jeu de matière de l'abat-jour en papier évoquant les plissés d'une robe de diva.*

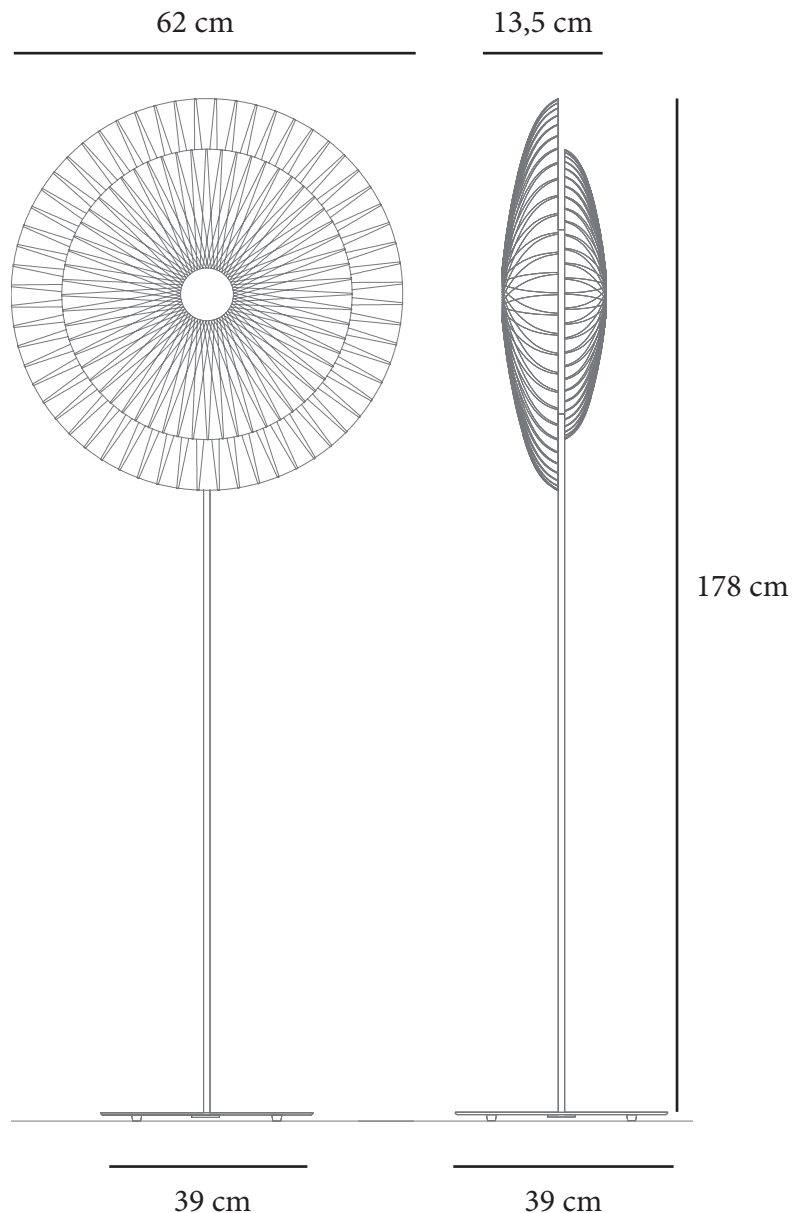
NOTE: POUR CHANGER L'AMPOULE, TENIR LA DOUILLE D'UNE MAIN ET CHANGER L'AMPOULE AVEC L'AUTRE MAIN.  
ATTENTION RISQUE DE BRÛLURE SI L'AMPOULE EST CHAUDE.

### DIVA - FLOOR LAMP

- 2 Lamps LED type E14 - 400 Lumen - 2700 Kelvin
- Power max : 4 Watt - Voltage : 230V 
- Dimmable on request
- Materials: Japanese paper and tarlatan, light white steel structure, black steel base and rod. Crystal electric cord, length 2m50 with footswitch.
- Maintenance : Dust regularly with a feather duster or a micro-fiber.

*The Diva lamp shines generously from its 1,78 meters, offering a frontal reading of the lighting which suggests the pleats of a diva's dress.*

NOTE: TO CHANGE THE BULB, HOLD THE SOCKET WITH ONE HAND AND CHANGE THE BULB WITH THE OTHER HAND.  
CAUTION RISK OF BURNS IF THE BULB IS HOT.



## INSTALLATION DU LUMINAIRE

- Déballer délicatement le luminaire.

## MONTAGE DE L'ABAT-JOUR

- Fixer le grand abat jours à l'aide des aimants. Visser les ampoules. (figure 1)
- Aimanter ensuite les second abat jour.
- Centrer les abat jour en les déplaçant latéralement grâce aux aimants.

## LAMP SET UP

- *Delicately take out the lamp from its packaging.*

## LAMP SHADE SET UP

- *Hook the lamp shade to the three magnets. (figure 1)*
- *Screw in the bulbs.*
- *Fix the second lamp shade to the magnets.*
- *Moove the lamp shade to find its right position*



aimant  
de maintient

