



CÉLINE WRIGHT


Paris

ENVOL LAMPADAIRE

Fiche technique / Notice de montage


Assembly Notice

ENVOL - LAMPADAIRE

- Dimensions : 24 x 17 x 198 cm
- 2 Lampes LED type E27 - 1060 Lumen - 2700 Kelvin
- Puissance max : 12 Watt - Tension : 230V 
- Dimmable
- Matières : Papier japonais, rotin, socle en marbre blanc de Carrare adouci, cordon électrique cristal longueur 2m, variateur à pied.
- Entretien : Épousseter régulièrement avec un plumeau naturel ou une Micro fibre.

NOTE: POUR CHANGER L'AMPOULE, TENIR LA DOUILLE D'UNE MAIN ET CHANGER L'AMPOULE AVEC L'AUTRE MAIN.
ATTENTION RISQUE DE BRÛLURE SI L'AMPOULE EST CHAUDE.

ENVOL - FLOOR LAMP

- Size : 24 x 17 x 198 cm.
- 2 Lamps LED type E27 - 1060 Lumen - 2700 Kelvin
- Power max : 12 Watt - Voltage : 230V 
- Dimmable
- Material : Japanese paper, rattan, metal structure, polished Carrara marble base, crystal electric cord, length : 2m,50, foot dimmer.
- Maintenance : Dust regulary with a feather duster or a microfiber.

TO CHANGE THE BULB, HOLD THE FITTING WITH ONE HAND AND CHANGE THE BULB WITH THE OTHER HAND.

198 cm



24 cm

INSTALLATION DU LUMINAIRE

- Déballer délicatement le luminaire.
- Positionner l'abat jour dans le socle.
- Viser les trois vis pour maintenir en position l'abat jour.

(figure 1)

MONTAGE DE L'ABAT JOUR

- Pour mettre les ampoules, dévisser le bouton de fermeture maintenant les deux abat jours.

(figure 2)

- Écarter délicatement les deux cotés puis passer votre main et visser l'ampoule. Refermer l'abat jour de la même manière.

LAMP SET UP

- *Delicately take out the lamp from its packaging.*
- *Slip the metal part at the bottom of the lampe shade into the base.*
- *Tighten the three screws to fix the lampshade to the base.*

(figure 1)

LAMP SHADE SET UP

- *Remove the clothing button that maintain together the two sides of the lampshade.*

(Figure 2)

- *Gently open the lampshade and screw on the bulbs.*
Close the lamp the same way.

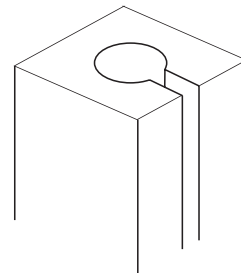


figure 1

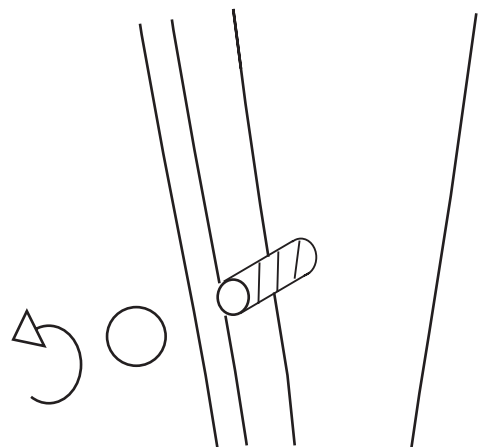


figure 2

